

Raiffeisen Részvény Alap

Havi Jelentés

a **2018.11.01 - 2018.11.30** időszakra



Raiffeisen Befektetési Alapkezelő Zrt.
1054 Bp. Akadémia u. 6. | alapok.raiffeisen.hu

Alap Adatok

Az Alap indulása	1997.11.25.
Alapkezelő	Raiffeisen Befektetési Alapkezelő Zrt.
Al-alapkezelő	-
Letétkezelő	Raiffeisen Bank Zrt.
Könyvvizsgáló	RSM DTM AUDIT Tanácsadó Kft.
Vezető Forgalmazó	Raiffeisen Bank Zrt.
Az Alap típusa	részvényalap

Stratégia

A Raiffeisen Részvény Alap célja, hogy az Alapkezelő várakozásainak megfelelő jövőbeni kockázatok és hozamok függvényében hosszabb távon a lehetséges legmagasabb hozamot érje el. Az Alapkezelő alapvetően magyarországi és egyéb, közép-kelet európai tőzsdén jegyzett részvényekbe, avagy ilyen részvényekbe fektető kollektív befektetési értékpapírokba, illetőleg származékos eszközökbe való befektetésekkel, jól diverzifikált portfólió kialakítására törekszik. A részvényekbe eszközölt befektetések összesített eszközértéke az Alap működése során legalább 80%-os részarányt fog képviselni az Alap teljes eszközértékében. Az Alap a harmonizációja szerint 2017.07.24-től ÁÉKBV alap lett.

Nettó eszközérték és előző évek hozamai

Összesített nettó eszközérték: 4 917 716 980 Ft

"A" sorozat

év	hozam (%)	árfolyam (Ft)	nettó eszközérték (Ft)
2018	-0,53	2,574877	1 806 872 578
2017	17,29	2,588568	2 877 123 867

"B" sorozat

év	hozam (%)	árfolyam (Ft)	nettó eszközérték (Ft)
2018	0,64	2,605076	164 170 809
2017	17,29	2,588572	176 466 478

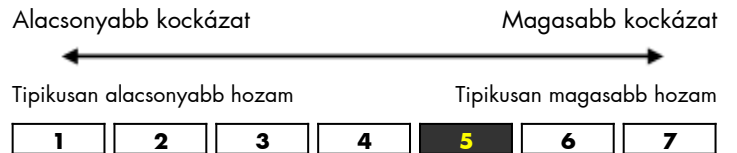
"R" sorozat, 2017-es időszak 09.22-12.31-ig

év	hozam (%)	árfolyam (Ft)	nettó eszközérték (Ft)
2018	3,44	1,046285	2 946 673 593
2017	1,32	1,011485	771 547 180

év	hozam (%)	árfolyam (Ft)	nettó eszközérték (Ft)
2016	9,55	2,206983	1 429 531 522
2015	6,38	2,014678	1 390 194 966
2014	-1,12	1,893888	1 446 992 633
2013	-3,15	1,915320	1 694 853 975
2012	9,11	1,977538	2 074 362 107
2011	-14,20	1,812402	2 360 219 815
2010	7,18	2,112308	3 978 077 614
2009	38,80	1,970775	4 139 431 942
2008	-41,65	1,419852	3 269 759 130

A hozam százalékos mértéke a befektető által elérhető forgalmazási költségek levonása előtti nettó hozamot mutatja be, amennyiben a teljes évben megtartotta befektetését, és az esetlegesen kifizetett hozamot visszafektette az alapba. A befektetési alap forgalmazásával (vétel, tartás, eladás) kapcsolatos költségek az alap kezelési szabályzatában és a forgalmazási helyeken megismerhetők. A múltbeli hozamok nem jelentenek garanciát az alap jövőbeli teljesítményére nézve. A közölt hozam adatok nominálisak és az adott naptári évre vonatkoznak. Az alap és sorozatai indulásának évében és az ideai évben a hozamok egy évnél rövidebb időre vonatkoznak, emiatt azok nem évesített hozamok. A 2017-es évet megelőzően a sorozatok teljesítménye megegyezett.

Kockázati Profil



Ajánlott minimális befektetési időtáv



A portfólió 5 legnagyobb arányú eleme

név	arány (%)
PKN - PLPKN0000018	5,79
OTP Bank részvény	5,76
PKO BANK POLSKI SA	5,49
MOL Nyrt. Törzsrészvény 2017	4,58
POWSZECHNY ZAKLAD UBEZPIECZ SA	4,26

Az "A" sorozat árfolyama, viszonyítási pont: 2003.01.03



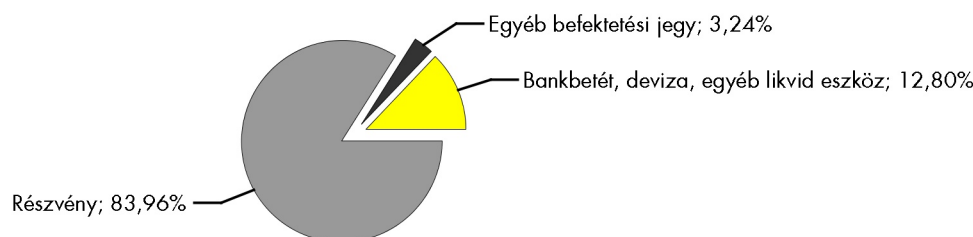
Kiegészítő Információk

A Raiffeisen Befektetési Alapkezelő Zrt. tagja a Befektetési Alapkezelők és Vagyonkezelők Magyarországi Szövetségének (BAMOSZ). A Raiffeisen Részvény Alap „részvényalap” a BAMOSZ kategorizálása szerint, így részvénytípusú eszközeit 80% fölött tartja.

Piaci események

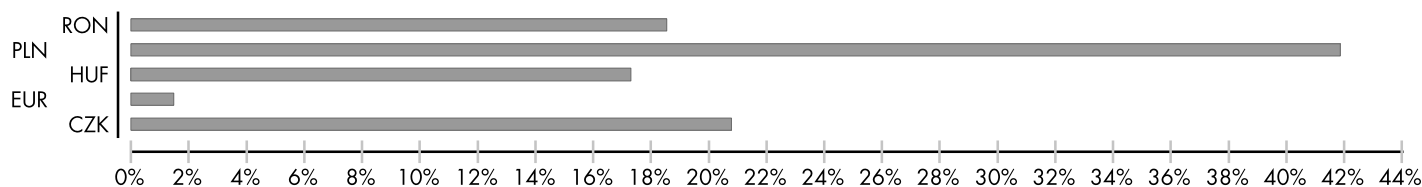
Novemberben magas volatilitás mellett oldalazás volt megfigyelhető a részvénypiacokon. Továbbra is erős divergencia jellemzi az idei évi mozgásokat, melyben az amerikai piac tudott relatíve erős maradni, jelenleg még a korrekciós szintnek titulált 10%-os esést sem érte el az S&P 500 Index. Az európai és fejlődő piaci indexek többsége azonban ennél jelentősebb mínuszban tartózkodik, melynek oka vélhetően a kereskedelmi háború, illetve a gyengébb növekedés. Továbbra is fontos faktor a tőkepiaci árazásokban, hogy az amerikai munkanélküliség közel 50 éves mélyponton van, maginfláció 2% fölé került, dollár hozamok emelkednek, és az árazások még az elmúlt hónapok esésével is kifeszítettnek tűnnek. A fentiekben érdemi változás, hogy Jerome Powell, a Federal Reserve elnöke, a korábbinál enyhébb hangvételt ütött meg a várható kamatpályát illetően. Ebben szerepet játszhatott, hogy az elmúlt hónapokban az olaj árfolyam jelentősen esett, a dollár erősödött, a részvénypiacok korrigáltak, ami nem helyez különösebb nyomást a döntéshozókra rövidtávon. Ezek azonban inkább a headline számokra hatnak, hosszú távú kilátásokban kevésbé érdekesekek. Az amerikai részvények esetén a következő 1-2 év profitkilátásai továbbra is erősek, amik alátámaszthatják a jelenlegi piaci árazásokat. Nem szabad azonban elfelejteni, hogy a részvények esetén egy hosszú távú pénzáramot vásárolnak meg a piaci szereplők, ami egy esetlegesen 1-2 éven belül bekövetkező recesszió esetén már kevésbé attraktív. Novemberben a közép-kelet-európai régió belül a lengyel illetve hazai piac jelentős, 7% feletti emelkedést mutatott, a cseh Px Index stagnált, míg a román Bet Index enyhe emelkedést mutatott.

Az alap összetétele az adott hónap végén, a tervezett elemek szerinti bontásban*



*A grafikon az Alap Tájékoztatójában és Kezelési Szabályzatában megadott eszköz kategóriák szerinti bontásban mutatja be az Alap eszközeit az adott hónap utolsó napján.

Az alap részvénypozíciói devizák szerint



Kockázati mutatók

Szórás (A sorozat)	11,22%
Szórás (B sorozat)	11,23%
Nettó összesített kockázati kitétség	100,00%

Kockázati mutatók értelmezése

Szórás	A befektetési alap árfolyam ingadozásának erősségét mutatja meg. Minél magasabb az értéke, az alap hozamai átlagosan annál jobban eltérhetnek az átlagos hozamszinttől az elmúlt három évben. Az "R" sorozatra vonatkozóan historikusan nem áll rendelkezésre a szórás adat számításához szükséges 36 havi hozam adat.
Nettó összesített kockázati kitétség	Megmutatja, hogy az alapon lévő származtatott eszközök figyelembe vételével mekkora a nettósított kockázati kitétség a nettó eszközértékhez viszonyítva.

További fontos információk

Az alap befektetési politikájáról, forgalmazási költségeiről és a befektetés lehetséges kockázatairól részletesen tájékozódjon az Alap forgalmazási helyein található kiemelt befektetői információjából, hivatalos tájékoztatójából és kezelési szabályzatából. Befektetési döntése előtt minden esetben ismerje meg a fenti dokumentumokat. Annak ellenére, hogy a jelen kiadványunk pontossága, helyessége érdekében a lehető legteljesebb körültekintéssel jártunk el az Alapkezelő nem tud garanciát vállalni az abban foglaltakért. Az Alapkezelő és annak munkatársai nem vállalnak felelősséget azért az üzleti döntésért, vagy annak valamely következményéért, melyet bármely személy a jelen kiadványban foglaltak alapján hoz.

Felhívjuk a befektetők figyelmét arra, hogy a befektetési jegy tulajdonosokra egységes szabályként érvényes, hogy a hozamot, valamint a befektetési jegyre kötött ügyleten elért árfolyamnyereséget személyi jövedelemadó terheli (15%), amennyiben a befektetési jegyek megvétele 2006. augusztus 31. után történt, illetve a törvényben megfogalmazott egyéb kivételek nem állnak fenn. Felhívjuk továbbá arra is a figyelmet, hogy a befektetőket számlavezetési és egyéb költségek, valamint befektetési jegyek forgalmazása során a vételi, eladási és átváltási jutalék is terheli. A fenti költségek mértékéről a befektetési alap tájékoztatója és a befektetési jegy forgalmazójának kondíciós listája ad pontos tájékoztatást.