

Raiffeisen Etalon Abszolút Hozam Származtatott Alap

korábban: Raiffeisen Index Prémium Származtatott Alap

Havi Jelentés

2023. február 1 – 2023. február 28. időszakra



Raiffeisen ALAPOK

Raiffeisen Befektetési Alapkezelő Zrt.
1133 Bp. Váci út 116-118. | alapok.raiffeisen.hu

Alap adatai

Az Alap indulása	2005.08.11.
Alapkezelő	Raiffeisen Befektetési Alapkezelő Zrt.
Letétkezelő	Raiffeisen Bank Zrt.
Könyvvizsgáló	NEXTUM Audit Könyvvizsgáló és Tanácsadó Zrt.
Vezető Forgalmazó	Raiffeisen Bank Zrt.
Az Alap típusa	abszolút hozamcélú alap

Kiegészítő Információk

A Raiffeisen Befektetési Alapkezelő Zrt. tagja a Befektetési Alapkezelők és Vagyonkezelők Magyarországi Szövetségének (BAMOSZ), melynek kategorizálása szerint az Alap "abszolút hozamcélú alap".

Nettó eszközérték

Sorozat (ISIN)	Árfolyam	Nettó eszközérték
"A" sorozat (HU0000703707)	1,888221	5 853 127 389 Ft
"E" sorozat (HU0000727805)	1,100577	7 479 728 €
"Q" sorozat (HU0000722889)	1,383562	1 308 122 236 Ft
"U" sorozat (HU0000727813)	1,128399 \$	2 611 201
Összesen		10 938 020 237 Ft

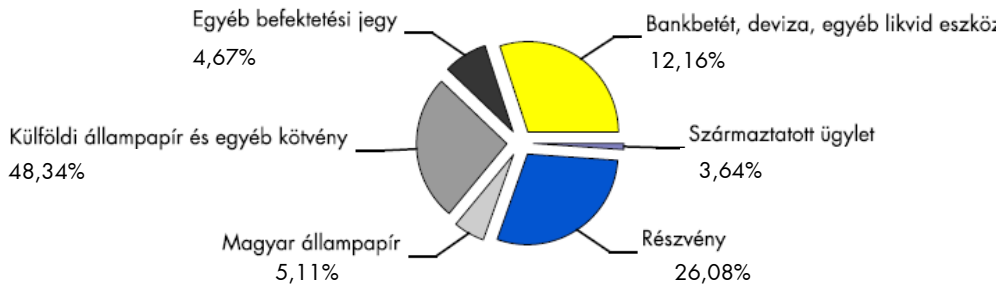
Kockázati mutatók

Nettó összesített kockázati kitettség 121,59%

Kockázati mutatók értelmezése

Nettó összesített kockázati kitettség: Megmutatja, hogy az alapban lévő származtatott eszközök figyelembe vételével mekkora a nettósított kockázati kitettség a nettó eszközértékhez viszonyítva. **Az Alap esetében az Alapkezelő a szorzószám módszer szerint számított értéket jelenti.**

Az Alap hó végi összetétele a tervezett elemek szerinti bontásban*



* A grafikon az Alap Tájékoztatójában és Kezelési Szabályzatában megadott eszközkategóriák szerinti bontásban mutatja be az Alap eszközeit az adott hónap utolsó napján.

** 2023-tól a PRIIPS szabályozás módszertana szerint számított kockázati mutatót (SRI) kell közzétenni a korábbi, UCITS szabályozás szerinti helyett. Ezért az alap kockázati besorolása megváltozhatott, annak ellenére, hogy a befektetési politika és portfólióösszetétel változatlan maradt.

További fontos információk

Az alap befektetési politikájáról, forgalmazási költségeiről és a befektetés lehetséges kockázatairól részletesen tájékozódjon az Alap forgalmazási helyein található kiemelt befektetői információjából, hivatalos tájékoztatójából és kezelési szabályzatából. Befektetési döntése előtt minden esetben ismerje meg a fenti dokumentumokat. Annak ellenére, hogy a jelen kiadványunk pontossága, helyessége érdekében a lehető legteljesebb körültekintéssel jártunk el, az Alapkezelő nem tud garanciát vállalni az abban foglaltakért. Az Alapkezelő és annak munkatársai nem vállalnak felelősséget azért az üzleti döntésért, vagy annak valamely következményéért, melyet bármely személy a jelen kiadványban foglaltak alapján hoz.

Felhívjuk a befektetők figyelmét arra, hogy a befektetési jegy tulajdonosokra egységes szabályként érvényes, hogy a hozamot, valamint a befektetési jegyre kötött ügyleten elért árfolyamnyereséget személyi jövedelemadó terheli (15%), amennyiben a befektetési jegyek megvétele 2006. augusztus 31. után történt, illetve a törvényben megfogalmazott egyéb kivételek nem állnak fenn. Felhívjuk továbbá arra is a figyelmet, hogy a befektetőket számlavezetési és egyéb költségek, valamint befektetési jegyek forgalmazása során a vételi, eladási és átváltási jutalék is terheli. A fenti költségek mértékéről a befektetési alap tájékoztatója és a befektetési jegy forgalmazójának kondíciós listája ad pontos tájékoztatást.

Stratégia


A Raiffeisen Etalon Alap célja, hogy az eszközosztályok széles köréből válogatva maximális tőkenövekményt érjen el úgy, hogy közben az alap értékvesztését előre meghatározott módon korlátozza. Az alap származtatott ügyletekbe, más befektetési alapok jegyeibe, részvényekbe és kamatozó eszközökbe egyaránt fektethet, akár piaci esésre játszó pozíciókat is tarthat.

Kockázati kategória **

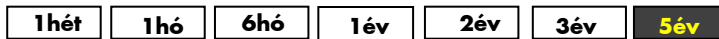
Alacsonyabb kockázat ← → Magasabb kockázat

Tipikusan alacsonyabb hozam

Tipikusan magasabb hozam



Ajánlott minimális befektetési időtáv



10%-nál nagyobb arányú eszközök

név	arány (%)
-----	-----------

10%-nál nagyobb arányú kibocsátók

név	arány (%)
-----	-----------

Magyar Fejlesztési Bank	11,71
Magyar Export-Import Bank	10,82