

Raiffeisen Nemzetközi Részvény Alap
Féléves jelentés 2008.

I. A Raiffeisen Nemzetközi Részvény Alap (RANRA) bemutatása

1. Alapadatok

Alap neve:	Raiffeisen Nemzetközi Részvény Alap
Lajstrom száma:	1111-75
Alapkezelő neve:	Raiffeisen Befektetési Alapkezelő Zrt.
Székhelye:	1054 Budapest, Akadémia u. 6.
Letétkezelő neve:	Raiffeisen Bank Zrt.
Székhelye:	1054 Budapest, Akadémia u. 6.
Forgalmazó neve:	Raiffeisen Bank Zrt.
Székhelye:	1054 Budapest, Akadémia u. 6.
Könyvvizsgáló neve:	KPMG Hungária Kft., Henye István
Székhelye:	1139 Budapest, Váci út 99.
Elszámolás napja:	T+1 napon
Típusa:	nemzetközi részvény
Futamideje:	határozatlan

2. Az Alap stratégiája

A Raiffeisen Nemzetközi Részvény Alap működése során a törvényi előírások betartása mellett eszközei legalább 70%-át nemzetközi, OECD tagország rezidens társaságai által kibocsátott részvényekbe, a fennmaradó részt likvid és kockázatmentes eszközökbe (pl. állampapír, bankbetét) fekteti. Az Alapkezelő a befektetési jegyek zavartalan visszaváltásának biztosítása érdekében likvid eszköznek minősülő eszközöket tart, melyeknek az Alap saját tőkéjéhez viszonyított aránya rendszerint 5% és 25% között fog mozogni. Az Alap teljesítményének értékelésekor 85%-ban a Morgan Stanley cég nemzetközi részvényindexet (MSCI World Free) 15%-ban az RMAX indexet tekintjük benchmarknak. Az Alapkezelő „Alvállalkozói Szerződés”-t kötött a Raiffeisen Kapitalanlage-gesellschaft mbH-val (Am Stadtpark 9, 1030 Bécs, Ausztria). A szerződés keretében a Raiffeisen Kapitalanlagegesellschaft mbH mint al-alapkezelő a nemzetközi piacokon szerzett tapasztalatait és információit felhasználva részt vesz az Alap befektetési stratégiájának kialakításában, a stratégia kialakításához szükséges információk elemzésében, valamint a megvalósításához szükséges konkrét portfóliódöntések meghozatalában és végrehajtásában.

3. A RANRA éves hozamai

	Árfolyamváltozás	Árfolyam	Nettó eszközérték	A ref. index hozama
2008 I. félév	-24,04%	1,907586 Ft	3 637 780 776 Ft	-19,70%
2007.	-2,82%	2,511482 Ft	4 955 977 996 Ft	-1,85%
2006.	3,86%	2,584495 Ft	5 811 290 707 Ft	5,95%
2005.	23,23%	2,488536 Ft	4 152 621 596 Ft	24,56%
2004.	-4,68%	2,019417 Ft	2 214 257 349 Ft	-0,02%
2003.	19,32%	2,118531 Ft	2 025 084 347 Ft	18,83%
2002.	-28,29%	1,775554 Ft	1 362 155 906 Ft	-29,37%

Forrás: RIF statisztika

4. Az Alapkezelő működésében bekövetkezett változások

Az Alapkezelő működésében 2008. I. félévében jelentős változás nem történt.

II. Az Alap teljesítményét meghatározó főbb folyamatok

2008 első féléve globálisan nagyon gyenge féléve volt a részvényt piacoknak. Tovább folytatódott a 2007. július végén, augusztus elején kirobbant hitelpiaci válság elhúzódó hatása. Ennek kiindulópontja az amerikai pénzügyi szektor volt, ahol a „subprime” jelzáloghitel piac összeomlása kapcsán felszínre kerülő problémák átgyűrűztek a hitelpiac egyéb területeire, valamint a világ más tőkepiacaira. A hirtelen beszűkült hitelkínálat és likviditás hiány miatt kialakult helyzetben jelentős mértékben enyhített a főbb jegybankok beavatkozása.

Az év a kínai és távol-keleti piacok látványos összeomlásával indult, de a félév végére gyakorlatilag az összes részvényt piac elérte ez évi mélypontját, némelyik másodjára is. Az általános piaci hangulatot jelentősen befolyásolta az olajár jelentős emelkedése, az első félévben ugyanis 145 dollár körül tetőzött. Ez nemcsak az inflációs félelmet gerjesztette világszerte, de a részvényt piacok amúgy is kedvezőtlen megítélését is tovább rontotta. A félév végére úgy tűnt, hogy a nagyobb jegybankok monetáris politikája enyhített a gazdasági visszaesésen, és jó eséllyel Amerika is megússza a recessziót. Az első negyedév végén kis pozitív korrekciót láttunk, amely azonban nem bizonyult tartósnak. Számos negatív gyorsjelentés látott napvilágot, különösen a pénzügyi szektorban. Mégis néhány kivétellel igaz volt, hogy a cégek beszámolóit mindkét negyedévben valamelyest jobbak voltak a vártnál. Ez azonban csak az év során felhalmozott tetemes veszteségek mérséklésére volt elegendő. Az alap szelekciós modelljében a nagy nemzetközi vállalatokat („large cap”) részesíti előnyben. A modellszelekciós algoritmus következtében az alapban felülsúlyozásra került a nemzetközi pénzügyi szektor.

A meghatározó nemzetközi indexek 2008. első felében elért teljesítménye helyi devizában, dollárban és forintban kifejezve:

2008. I. félév	S&P500	Dow	NASDAQ	FTSE100	NIKKEI	DAX	TECDAX	MSCI
Hozam index valutában	-12,83%	-14,44%	-6,45%	-12,87	-11,93%	-20,44%	-23,15%	-11,75%
Hozam USA dollárban	-12,83%	-14,44%	-6,45%	-12,52%	-6,45%	-14,90%	-17,79%	-11,75%
Hozam forintban	-24,72%	-26,11%	-18,91%	-24,45%	-18,91%	-26,23%	-28,74%	-23,72%

S&P500: USA, Dow Jones: USA, NASDAQ: USA (technológiai), FTSE100: UK, NIKKIEI225: Japán, DAX: Németország, TECDAX: Németország (technológiai), MSCI: Morgan Stanley World Free globális részvényindex

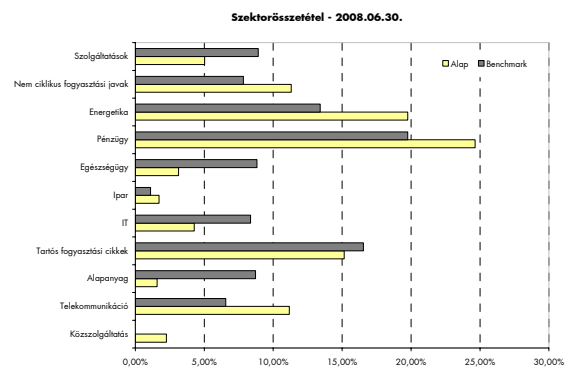
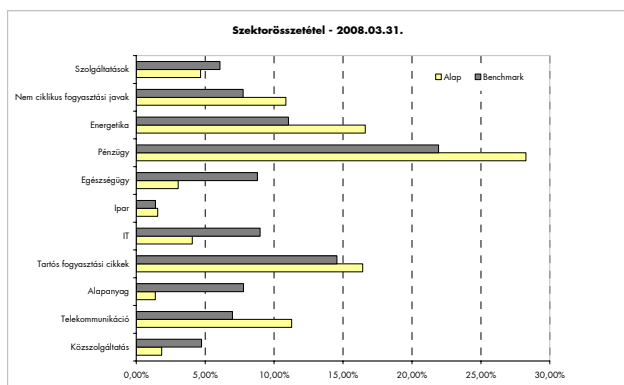
Az Alap referencia indexének (85% MSCI W – 15% RMAX) teljesítménye -19,70% volt, köszönhetően az MSCI index -23,72%-os forintban kifejezett hozamának, valamint a hazai rövid futamidejű állampapírok RMAX indexe által felmutatott +3,38%-os nominális teljesítménynek. Az Alap 2007. első félévében -24%-ot teljesített.

III. Az Alapkezelő befektetési stratégiája a félév során

Az első félév során az Alapkezelő az Alap részvénykitettségeinek csökkentését határozta el. A folyamatosan csökkenő részvényhányadot a nemzetközi részvényt piaci pesszimizmus indokolta

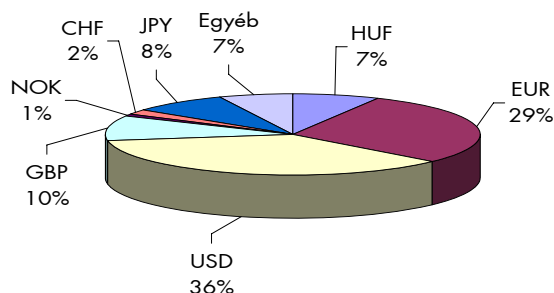
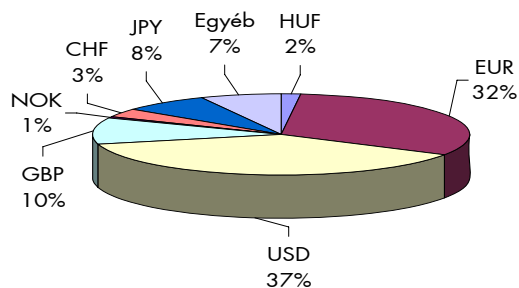
	2007.	2008. I. né.	2008 II. né.
Részvényhányad az időszak végén	90%	88%	83%

A portfólió szektorösszetételének legfontosabb módosulása a pénzügyi és az energetikai szektorok súlyának emelése volt. A nyertes szektorok közé tartozott az alapanyag és az energetikai szektor.



Forrás: RIF Statisztika

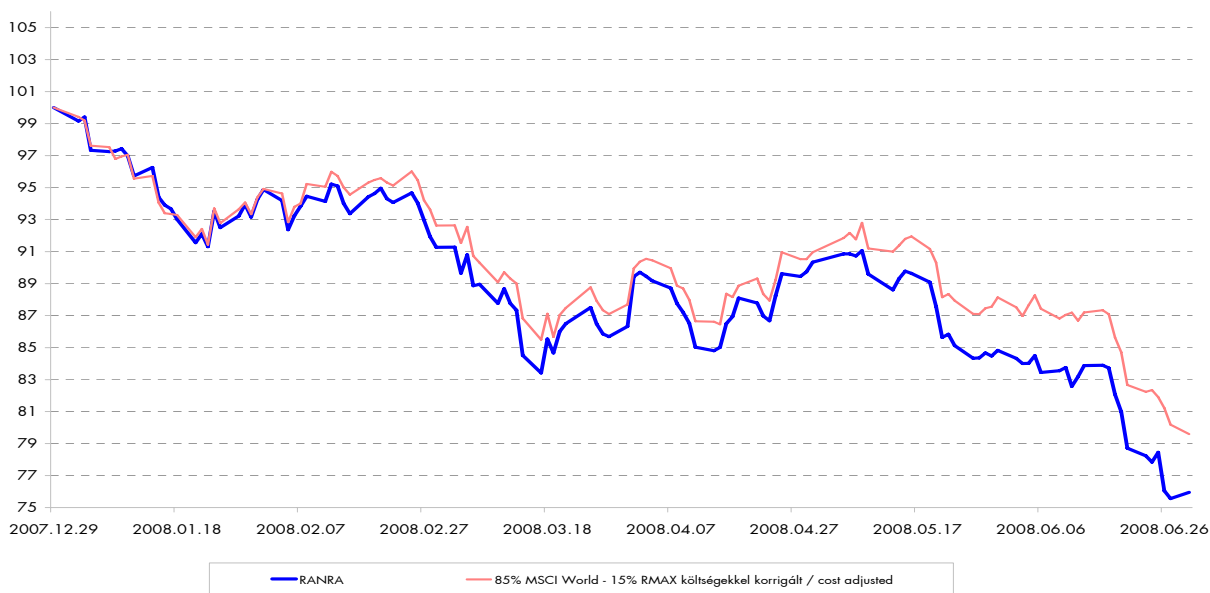
A portfólió földrajzi (deviza) szempontú összetétele nem változott jelentősen a félév során. Mind Japán, mind az európai piacok a referencia indexben képviselt súlyuknál nagyobb helyet kaptak a portfólióban az amerikai részvények rovására. Tekintve, hogy az európai piacok alulmúlták a többi fejlett régió teljesítményét az első félévben, Európa felülsúlyozása nem segített. Ezt mérsékelte ugyanakkor az euró dollárral szembeni erősödése. Ezzel szemben a japán részvények relatíve nagy súlya javította a portfólió átlagos teljesítményét.



Forrás: RIF Statisztika

Különösen a pénzügyi részvények felülsúlyozása következtében az Alap hozama 2008. első felében komolyan elmaradt a referencia index időszaki költségekkel korigált teljesítményétől.

Raiffeisen Nemzetközi Részvény Alap



Forrás: RIF Statisztika

IV. Portfólió összetétel

BEFEKTETÉSI ALAP NETTÓ ESZKÖZÉRTÉKÉNEK MEGÁLLAPÍTÁSA 2007.12.31-ÉN

Nagyságrend: Forint

Megnevezés	ISIN , egyéb azonosító kód	darabszám	piaci érték	devizanem
Pénzforgalmi számla			492 055 843	
Forint			90 126 815	
Deviza			401 929 028	
Államkötvény		1 000	10 409 000	
2013/A MÁK	HU0000401831	1 000	10 409 000	HUF
Tőzsdén vagy más elismert piacon jegyzett értékpapír		959 645	4 462 033 322	
Megfelelően likvid értékpapír		959 645	4 462 033 322	
Részvények		959 645	4 462 033 322	
A.N.Z. BKG G	AU000000ANZ3	7 863	32 674 854	AUD
ACCOR	FR0000120404	5 000	69 354 563	EUR
ADVANCED MIC	US0079031078	5 500	6 949 279	USD
ALLERGAN	US0184901025	4 800	53 821 179	USD
ALLIANZ SE	DE0008404005	1 600	60 025 709	EUR
AMGEN INC	US0311621009	1 000	8 123 027	USD
ANHEUSERBUSC	US0352291035	4 200	38 314 242	USD
AOL TIMEWNEW	US8873171057	15 000	43 109 348	USD
APACHE CORP	US0374111054	2 800	52 414 753	USD
APPLERA	US0380201030	7 500	44 196 791	USD
APPLIED MATE	US0382221051	23 000	70 944 436	USD
ARCELOR MITT	LU0323134006	3 700	49 597 569	EUR
ARKEMA FRA	FR0010313833	40	452 382	EUR
ASTRAZENECA	GB0009895292	5 600	42 001 512	GBP
AUTO DATA PR	US0530151036	3 000	23 152 179	USD
AXA	FR0000120628	6 000	41 483 529	EUR
BG GRP PLC	GB0008762899	15 000	59 588 352	GBP
BILLITON PLC	GB0000566504	20 000	107 659 048	GBP
BNP	FR0000131104	4 000	75 498 300	EUR
BOUYGUES	FR0000120503	6 200	89 581 013	EUR
CANON INC.	JP3242800005	2 650	21 006 232	JPY
CHEVRONTEXAC	US1667641005	3 500	57 308 246	USD
CISCO	US17275R1023	10 100	48 047 029	USD
COMMONWEALTH	AU000000CBA7	4 500	40 008 960	AUD
ENI	IT0003132476	9 000	57 117 758	EUR
ERSTE BANK	AT0000652011	3 000	36 862 425	EUR
EXXON MOBIL	US30231G1022	4 100	67 231 595	USD
FANUC LTD	JP3802400006	1 600	26 536 755	JPY
FED.NTL MTGE	US3135861090	8 500	56 251 873	USD
FOREST LABS	US3458381064	5 000	32 070 938	USD
FREDDIE	US3134003017	3 100	17 529 581	USD
GEN ELECTRIC	US3696041033	7 000	45 116 802	USD
GOLDCORP	CA3809564097	8 000	48 034 624	CAD
HOYA	JP3837800006	6 400	34 731 930	JPY
HSBC	GB0005405286	16 093	46 865 615	GBP

IBERDOLA SA	ES0144580Y14	24 000	63 236 160	EUR
INTEL	US4581401001	6 000	27 714 262	USD
INTL BUSINES	US4592001014	1 600	30 404 216	USD
KANSAI E.POW	JP3228600007	10 000	39 710 620	JPY
KAO CORP.	JP3205800000	10 000	51 219 840	JPY
KDDI CORP.	JP3496400007	30	38 049 024	JPY
KLATENCOR CO	US4824801009	5 700	47 944 326	USD
KPN	NL0000009082	10 500	33 145 781	EUR
LIBERTY INT	GB0006834344	10 700	40 255 587	GBP
LILLY ELI	US5324571083	5 000	46 647 853	USD
LLOYDS TSB G	GB0008706128	40 000	65 554 084	GBP
LOWES	US5486611073	3 000	11 734 028	USD
MICROSOFT	US5949181045	4 500	28 056 029	USD
MITSUBISHI H	JP3900000005	49 000	35 928 584	JPY
MITSUBISHI T	JP3902900004	24 000	38 305 123	JPY
MITSUI	JP3893200000	13 000	48 155 796	JPY
MONSTER	US6117421072	1 900	10 832 486	USD
N.NORDISK 07	DK0060102614	4 800	54 623 760	DKK
NEC CORP.	JP3733000008	200	157 013	JPY
NESTLE (3)	CH0012056047	900	71 332 560	CHF
NINTENDO CO.	JP3756600007	600	60 823 560	JPY
NISSAN MOTOR	JP3672400003	610	1 143 757	JPY
NOKIA A	FI0009000681	5 000	33 594 210	EUR
NOVARTIS D	CH0012005267	7 000	66 256 974	CHF
OUTOKUMPU	FI0009002422	10 000	53 735 535	EUR
PARTNERRE LT	BMG6852T1053	3 500	49 303 457	USD
PEPSI BOTTL	US7134091005	8 500	58 628 713	USD
PFIZER	US7170811035	10 000	39 527 690	USD
PSC ROCHE	CH0012032048	1 100	32 794 687	CHF
QUALCOMM	US7475251036	9 000	61 471 599	USD
RICHEMONT	CH0012731458	3 400	40 266 316	CHF
RIO TINTO	GB0007188757	3 800	70 368 050	GBP
ROHM COMP	JP3982800009	1 000	14 801 924	JPY
SAMSUNG E.	US7960508882	400	20 350 719	USD
SANDISK	US80004C1018	8 000	46 314 715	USD
SANKYO CO 2	JP3326410002	2 200	17 405 599	JPY
SANOFI	FRO000120578	5 600	90 119 635	EUR
SCHLUMBERGER	AN8068571086	7 200	122 787 850	USD
SEKISUI HOUS	JP3420600003	13 000	23 939 178	JPY
SEVEN & I	JP3422950000	5 000	24 847 720	JPY
SHARP	JP3359600008	10 000	30 640 440	JPY
SHELL	GB00B03MLX29	8 063	58 851 946	EUR
SHIN ETSU	JP3371200001	10	107 013	JPY
SHIONOGI + C	JP3347200002	14 000	42 149 660	JPY
SIEMENS AG	DE0007236101	4 000	109 872 828	EUR
SOCIETE GENE	FRO000130809	1 155	28 966 380	EUR
SOFTBNK	JP3436100006	6 500	22 888 866	JPY
SONY	JP3435000009	3 535	33 410 275	JPY
STATE STREET	US8574771031	3 500	48 747 653	USD
STATOIL	NO0010096985	6 000	32 164 080	NOK
SUMCO CORP	JP3322930003	2 800	13 743 990	JPY
SUMI FOREST	JP3409800004	7 000	8 664 690	JPY
SUMIT CHEM	JP3401400001	37 000	56 233 592	JPY

SUMITOMO KAI	JP3404600003	10 000	24 192 228	JPY
TAI SEMI ADR	US8740391003	7 246	12 382 247	USD
TDK CORP	JP3538800008	2 600	32 975 821	JPY
TELEFONICA	ES0178430E18	10 000	56 294 370	EUR
TELEKOM AUST	AT0000720008	5 000	24 106 253	EUR
TOKYO ELECTR	JP3571400005	1 100	11 503 122	JPY
TOKYO GAS	JP3573000001	15 000	11 958 918	JPY
TORAY	JP3621000003	22 000	29 344 700	JPY
TOTAL B	FR0000120271	3 000	43 110 036	EUR
UBS 0.2	CH0024899483	5 500	43 927 444	CHF
UNITED HEALT	US91324P1021	5 700	57 340 352	USD
UPM KYMENE	FI0009005987	7 500	26 259 728	EUR
VALLOUREC	FR0000120354	1 000	46 428 921	EUR
VIVENDI UN	FR0000127771	3 500	27 976 174	EUR
VODAFONE B	GB00B16GWD56	162 497	105 570 818	GBP
WACHOVIA	US9299031024	3 153	20 708 307	USD
WACOAL	JP3992400006	7 000	15 611 380	JPY
WALT DISNEY	US2546871060	7 000	39 172 113	USD
WASHINGTON M	US9393221034	4 200	9 475 253	USD
YAMATO HLDGS	JP3940000007	9 000	22 102 276	JPY
Követelések			3 904 608	
Kötelezettségek			-12 424 777	
A portfólió értéke összesen			4 955 977 996	

BEFEKTETÉSI ALAP NETTÓ ESZKÖZÉRTÉKÉNEK MEGÁLLAPÍTÁSA
2008.06.30-ÁN

Nagyságrend: Forint

Megnevezés	ISIN , egyéb azonosító kód	darabszám	piaci érték	devizanem
Pénzforgalmi számla			603 642 151	
Forint			271 111 002	
Deviza			332 531 149	
Állampapírok		1 000	10 217 440	
Államkötvény		1 000	10 217 440	
2013/A MÁK	HU0000401831	1 000	10 217 440	HUF
Tőzsdén vagy más elismert piacon jegyzett értékpapír		1 875 020	3 025 752 834	
Megfelelően likvid értékpapír		1 875 020	3 025 752 834	
Részvények		1 875 020	3 025 752 834	
ABN AMRO	NL0000301109	3 868	33 876 944	EUR
ALLIANZ SE	DE0008404005	1 241	32 915 858	EUR
AM.INT.GROUP	US0268741073	5 163	20 459 160	USD
ANGLO AM	GB00B1XZS820	2 652	27 934 099	GBP
AOL TIMEWNEW	US8873171057	8 792	19 487 011	USD
AT AND T INC	US00206R1023	5 743	28 975 815	USD
AXA	FR0000120628	4 877	21 802 072	EUR
BANCO BILBAO	ES0113211835	5 558	16 032 913	EUR
BANCO SANTAN	ES0113900J37	12 095	33 456 465	EUR
BANK OF AMER	US0605051046	7 983	28 537 398	USD
BANK SCOTLAN	GB0007547838	21 383	13 733 649	GBP
BARCLAYS ÚJ	GB0031348658	15 966	13 903 160	GBP

BASF	DE0005151005	2 110	21 915 841	EUR
BK OF CHINA3	CNE1000001Z5	310 000	20 721 163	EUR
BNP	FRO000131104	2 252	30 714 366	EUR
BP AMMOCO	GB0007980591	43 820	76 349 458	GBP
CARREFOUR SU	FRO000120172	3 327	28 358 013	EUR
CHEVRONTEXAC	US1667641005	4 104	60 926 789	USD
CHINA MOBILE	HK0941009539	13 000	26 191 815	EUR
CHINA PETROL	CNE1000002Q2	236 000	33 227 814	EUR
CHINATELECOM	CNE1000002V2	217 000	17 745 251	EUR
CITIGROUP	US1729671016	10 646	26 721 222	USD
COMPASS	GB0005331532	19 868	22 523 961	GBP
CR SUISSE	CH0012138530	2 673	18 518 726	CHF
CREDIT AGR.	FRO000045072	5 075	15 613 996	EUR
DAIMLERCHRYSLER	DE0007100000	3 888	36 199 373	EUR
DEUTSCHE BAN	DE0005140008	1 428	18 565 564	EUR
DEUTSCHE POS	DE0005552004	6 369	25 060 092	EUR
DEUTSCHE T.R	DE0005557508	14 203	35 011 986	EUR
DEXIA (AS)	BE0003796134	4 672	11 251 226	EUR
E. ON AG.	DE0007614406	1 279	38 850 130	EUR
ENI	IT0003132476	7 889	44 317 333	EUR
EXXON MOBIL	US30231G1022	8 056	106 325 898	USD
FED.NTL MTGE	US3135861090	4 981	14 553 573	USD
FORDMOTORCO	US3453708600	28 295	20 382 179	USD
FORTIS	BE0003801181	4 416	10 634 721	EUR
FRANCE TEL	FRO000133308	7 169	31 793 306	EUR
FREDDIE	US3134003017	4 406	10 821 418	USD
GEN ELECTRIC	US3696041033	14 683	58 689 337	USD
GENERAL MOT	US3704421052	8 072	13 901 921	USD
GLAXOSMITH	GB0009252882	6 159	20 477 843	GBP
GOLDMAN SACH	US38141G1040	1 022	26 769 271	USD
HBOS	GB0030587504	18 888	15 573 058	GBP
HBOS PLC ANR	GB00B2R89Q92	7 555	242 617	GBP
HEWLETT-PACK	US4282361033	4 299	28 463 204	USD
HITACHI	JP3788600009	28 000	30 541 952	JPY
HOME DEPOT	US4370761029	5 849	20 514 661	USD
HONDA	JP3854600008	4 900	25 189 136	JPY
HSBC	GB0005405286	22 469	52 069 616	GBP
ING GROEP2	NL0000303600	7 265	34 879 576	EUR
INTEL	US4581401001	7 751	24 933 764	USD
INTL BUSINES	US4592001014	2 650	47 040 290	USD
JOHNSON	US4781601046	3 157	30 419 458	USD
JP MORGAN	US46625H1005	6 348	32 617 710	USD
KROGER CO	US5010441013	4 913	21 241 705	USD
LEHMAN BROS	US5249081002	2 211	6 559 475	USD
LLOYDS TSB G	GB0008706128	14 111	13 099 290	GBP
MATSUSHITA	JP3866800000	10 000	32 609 600	JPY
MCDONALDS	US5801351017	3 626	30 529 133	USD
MERRILL LYNCH	US5901881087	2 846	13 515 340	USD
METRO	DE0007257503	1 873	17 998 024	EUR
MICROSOFT	US5949181045	7 629	31 430 699	USD
MITSUBISHI T	JP3902900004	12 900	17 285 794	JPY
MORGAN ST	US6174464486	3 915	21 148 216	USD
NESTLE (4)	CH0038863350	6 170	42 071 720	CHF

NIPPON TEL.	JP3735400008	70	51 833 600	JPY
NISSAN MOTOR	JP3672400003	16 100	20 106 453	JPY
NOVARTIS D	CH0012005267	2 702	22 451 594	CHF
NTT DOCOMO	JP3165650007	97	21 547 968	JPY
PETRO BRASIL	US71654V4086	6 542	69 394 270	USD
PETROCHINA	CNE1000003W8	253 000	49 294 181	EUR
PEUGEOT SA	FR0000121501	1 902	15 549 163	EUR
PFIZER	US7170811035	9 210	24 096 189	USD
PHILIP MOR I	US7181721090	5 099	37 715 500	USD
PROCTER & GA	US7427181091	2 964	26 992 868	USD
RENAULT SA	FR0000131906	902	11 139 035	EUR
SAMSUNG E.	US7960508882	570	25 160 803	USD
SHELL	GB00B03MLX29	14 723	91 205 733	EUR
SIEMENS AG	DE0007236101	2 076	34 701 078	EUR
SOCIETE GENE	FR0000130809	1 031	13 511 656	EUR
SONY	JP3435000009	2 900	19 161 344	JPY
STATOIL	NO0010096985	5 137	28 933 813	NOK
SUEZ	FR0000120529	2 475	25 366 714	EUR
TELECOM ITA	IT0003497176	65 867	16 080 829	EUR
TELEFONICA	ES0178430E18	8 007	32 036 539	EUR
TESCO	GB0008847096	20 015	22 080 747	GBP
TOTAL B	FR0000120271	4 740	60 894 903	EUR
TOTAL CORP	US87612E1064	2 730	19 007 195	USD
TOYOTA	JP3633400001	6 600	47 085 984	JPY
TYCO INTL.	BMG9143X2082	3 359	20 141 875	USD
UBS 0.2	CH0024899483	3 962	12 548 117	CHF
UNICREDITO	IT0000064854	17 392	16 027 992	EUR
UNILEVER EUR	NL0000009355	4 910	20 983 626	EUR
UNITED PARCE	US9113121068	2 699	24 846 312	USD
UNITED TECHN	US9130171096	1 984	18 332 541	USD
VERIZON	US92343V1044	6 157	32 641 360	USD
VODAFONE B	GB00B16GWD56	88 372	39 374 657	GBP
VOLKSWAGEN	DE0007664005	1 600	69 508 573	EUR
WACHOVIA	US9299031024	3 697	8 598 382	USD
WAL-MART	US9311421039	18 128	152 574 530	USD
WELLS FARGO	US9497461015	5 793	20 604 542	USD
Követelések			8 389 929	
Kötelezettségek			-10 221 578	
A portfólió értéke összesen			3 637 780 776	

Az Alap 2008.01.01. és 2008.06.30. között nem vett igénybe hitelt.

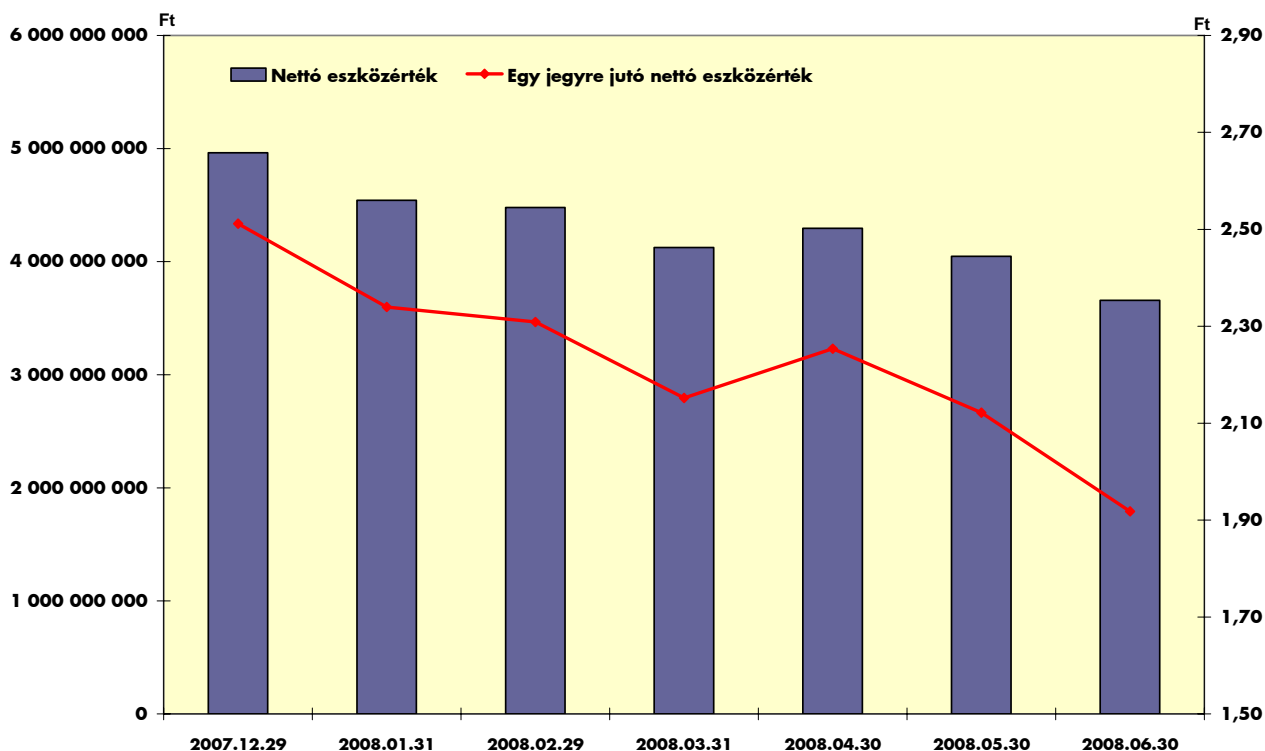
V. Forgalmazási és pénzügyi adatok

1. Befektetési jegyek forgalma

Befektetési jegyek forgalma (db)

Forgalomban lévő befektetési jegyek 2007.12.31-én	1 973 328 116
2008. I. félévben eladott befektetési jegyek	344 629 820
2008. I. félévben visszaváltott befektetési jegyek	410 950 129
Forgalomban lévő befektetési jegyek 2008.06.30-án	1 907 007 807
Portfólió összesített nettó eszközértéke 2008.06.30-án	3 637 780 776
Egy jegyre jutó nettó eszközérték 2008.06.30-án	1,907586

2. Az Alap nettó eszközértékének és egy jegyre jutó nettó eszközértékének változása



Forrás: RIF Statisztika

Az Alap a tárgyidőszakban nem fizetett hozamot, a hozam az árfolyamban került jóváírásra.

Budapest, 2008. augusztus 11.

Balogh András
az Alap képviselőjében